

An aerial night view of Osaka, Japan, showing a dense urban landscape with numerous skyscrapers and residential buildings. The Abeno Harukas tower is prominently featured in the lower center, illuminated with bright pink lights. The city lights create a vibrant, colorful scene against the dark night sky.

# Carnet de voyage pour Osaka

Suivez le guide ! Créer votre itinéraire de voyage, c'est prendre le temps de choisir ce que vous voulez absolument voir parce que cela vous correspond.



## Index :

- Parcourir Osaka, 3
- Quartier de Namba, 4
- Quartier d'Amemura, 12
- Quartier de Shinsekai, 14
- Jardins de Tennoji, Château d'Osaka & Musée d'Histoire, 16
- À l'extérieur de la ville, Se déplacer, 19
- Explorer l'Expo 2025 : Pavillons, Innovations et Expériences



## Parcourir Osaka :

Osaka est la troisième plus grande ville du Japon, après Tokyo et Yokohama, avec proche de 3 millions d'habitants. Implantée autour d'une baie, elle est la capitale économique de la région du Kansai.

Plus que pour ses trésors architecturaux (son château historique et ses édifices modernes tel que l'Umeda Sky Building qui permet d'observer la ville en 360°), elle est reconnue par les japonais pour ses tentations gourmandes et sa cuisine de rue. En effet, la ville regorge de lieux où se restaurer rapidement, mais sans pour cela boudier son plaisir. Les férus de street food de qualité ont tous rendez-vous à Osaka.

Osaka comme Tokyo, s'apprivoise par quartier, menant à des découvertes à échelle locale. Créer votre itinéraire de voyage, c'est prendre le temps de choisir ce que vous voulez absolument voir parce que cela vous corresponde. Aussi, parcourez ce programme et combinez-le au mieux avec vos envies et la météo du jour.

Bon à savoir : jours et horaires d'ouverture varient beaucoup et il y a peu de règles. Vérifiez toujours sur place auprès de l'hôtel, la meilleure route avant de chausser vos chaussures de marche.

# Le quartier de Namba, au sud de la ville.

## Dotonbori

C'est un incontournable de la ville et une des places les plus animées de Namba. Côté culture, architecture et espaces verts dans ce quartier, retenir trois adresses : le musée des Estampes, les grands-magasins de la chaîne Takashimaya et les jardins suspendus de Namba Parks.

Dotonbori est un quartier dédié au divertissement. Longeant le canal du même nom, la rue commerciale Dotonbori représente son centre névralgique. Le quartier regorge de lieux où bien se restaurer « sur le pouce ». Goutez aux kushikatsu (brochettes de légumes et de viande) aux takoyaki (beignets de poulpe) et aux okonomiyakis. Dans ce quartier, restaurants et guinguettes rivalisent de tentations gourmandes. Cinémas, bars et boutiques en tout genre apportent aussi leur touche de gaieté colorée.



## Kamigata Ukiyoe :

Le seul musée au monde à exposer une collection permanente de peintures et d'estampes traditionnelles de Kamigata. Le petit musée propose également des cours de Ukiyo-e. Les estampes japonaises datent de la fin de l'époque d'Edo (1603-1868) jusqu'au début Meiji (1868-1912) et sont gravées sur bois. La plupart des œuvres sont des yakushae - appelées aussi Osaka prints (re-présentations d'acteurs du théâtre Kabuki de Dotonbori).

Accès : situé face au temple Hozen-ji, 5mn de marche de la gare de Namba-eki (lignes Yotsu-bashi, Midôsuji et Sennichimae, train Nankai ligne Nankai, train Kintetsu ligne Nara et JR Namba-eki). Ouvert Mar-Dim de 11h à 18h. 1-6-4, Namba. <http://kamigata.jp/kmgt/english/> **Vérifier les horaires avant de vous y rendre.**



**Namba Parks** : au cœur du quartier Namba, les jardins suspendus de Namba Park sont une oasis de verdure qui surplombent un centre commercial, au pied d'une tour de bureaux. Cascades, massifs fleuris, terrasses vertes & passerelles aménagées sur 9 niveaux y sont propices à la promenade. Déambulez autour d'un étroit canyon qui dessert aires de jeux, une centaine de boutiques, une multitude de cafés, restaurants et un cinéma. C'est un espace fleuri unique de plus de 400 variétés de végétaux qui pallie au manque d'espaces verts de la ville, avec en prime de belles vues sur la ville. Inauguré en 2003, Namba Park a métamorphosé le quartier en Babylone verdoyante des temps futurs et constitue une halte reposante au centre de l'agitation urbaine. Un incontournable pour les urbanistes et les paysagistes. Namba Parks, 2-10-70. Nambanaka, Naniwa-ku 556-0011 Tel 0666447100 <https://nambaparks.com>





## Takashiyama Namba :

Une enseigne de grand magasin typiquement japonaise magnifique qui arbore une façade des années 1930. Elle abrite une dizaine de restaurants. Bon à savoir : rayon d'alimentation et de papiers Washi au sous-sol à ne pas manquer (si vous n'êtes pas agoraphobe).

<https://www.takashimaya.co.jp/osaka/>

## Le "Hōzen-ji Yokocho Alley" :

Depuis plus de trois siècles, ce quartier demeure le repaire des noctambules. Le long des vieilles rues pavées et piétonnières, on y trouve une multitude de boutiques offrant des produits artisanaux, des bars et des izakayas (bistrot-brasseries japonaises). En vous promenant sur Hōzen-ji Yokocho Alley, vous aurez l'impression d'avoir remonté le temps. Le quartier abrite aussi le fameux temple Hōzen-ji. La légende dit qu'il porte chance à qui verse de l'eau sur ses statues.





**Insolite** : Harijyu, un restaurant-boucherie au décor très japonais. Si Harijyu est installé à Dōtonbori en 1948, son histoire remonte à bien plus loin. Kizo Fujimoto, a en effet ouvert son premier établissement en 1919, en banlieue d'Osaka. L'adresse est réputée à Osaka. Le restaurant Harijyu, étoilé au Michelin, travaille en effet ses pièces de viande. Le steak tout comme la côtelette de porc et le carré d'agneau feront le bonheur de votre palais si vous êtes carnivore. La spécialité du Chef : Sukiyaki au bœuf «wagyu», Il fond littéralement en bouche - servi avec la célèbre sauce sukiyaki. Le restaurant traditionnel vous propose un espace où vous serez assis au sol sur tatamis autour de tables basses. À l'étage, vous trouverez également une boucherie. Au rez-de-chaussée, Harijyu propose un espace avec tables et chaises hautes, où sont servis des plats occidentaux. Attention : prévoyez de venir tôt pour éviter la foule (le restaurant ouvre à 18 heures) Harijyu 1-9-17, Dōtonbori, Chūō-ku, Osaka 542-0071 Tel : (0)6 6211 7777 <https://www.harijyu.co.jp/menu/grill-menu/> Carte : +- 12 000 JPY

**Traditionnel :** Mimi Honten, la référence en matière de udon, régale ses convives depuis la fin des années 1920. C'est dans une charmante petite maison traditionnelle entourée de verdure que le restaurant Mimi vous accueille. Avec son décor boisé et son service chaleureux, vous dégusterez la spécialité de la maison : le sukiyaki udon. Ce plat chaud sucré-salé est typique au Japon. Il associe udon bien sûr (pâtes épaisses très consommées dans l'archipel), bœuf en tranches fines, oignons, shiitake (champignon noir) et une combinaison absolument exquise de saké, sauce soja et sucre, le tout mélangé avec un jaune d'œuf. À la place du bœuf, le plat peut aussi être servi avec du poisson ou des crustacés. Dans cette ville en perpétuel mouvement, c'est au calme que vous viendrez profiter d'un lunch ou d'un dîner en plein cœur du quartier de Chūō. Mimi Honten, 4-6-18, Hiranomachi, Chūō-ku, Osaka 541-0046. Tel : +81 (0)6 6231 5770 [www.mimiu.co.jp/restaurant](http://www.mimiu.co.jp/restaurant). Carte : environ 3 000 JPY le lunch et 7 000 JPY le souper.



**Traditionnel, bon plan :** Mizuno. À quelques pas du canal de Dōtonbori. Si vous souhaitez goûter à l'une des spécialités culinaires d'Osaka, alors vous êtes au bon endroit. L'okonomiyaki se déguste dans de nombreux restaurants d'Osaka, et en particulier chez Mizuno. Le nom même du plat okonomi signifie « ce que vous voulez » et yaki « griller » – vous laisse imaginer le nombre de combinaisons possibles pour cette recette. Sorte de grosse galette, l'okonomiyaki s'agrémente de multiples ingrédients découpés en morceaux avant d'être cuit sur plaque chauffante. La spécialité de Mizuno : le yamaimoyaki à base de farine d'igname et agrémenté de poitrine de porc, de crevettes, de calamars et de noix de Saint-Jacques. Vu la fréquentation du lieu, et malgré un service rapide et efficace, il vous faudra certainement patienter pour une table. Mizuno : 1-4-15 Dōtonbori, Chūō-ku, Osaka 542-0071, Tel : +81 (0)6 6212 6360



[www.mizuno-osaka.com](http://www.mizuno-osaka.com) Carte : environ 1 405 JPY



À la mode : Matsuzakagyu Yakiniku. Parmi le choix pléthorique de restaurants dans les ruelles de Hōzen-ji Yokochō Alley, Matsuzakagyu Yakiniku M. est un incontournable. Spécialisé dans la viande grillée, vous n'aurez que l'embarras du choix. Pour la cuisson, elle sera forcément à votre goût puisque vous même saisissez à souhait votre viande. L'accueil est charmant et le personnel maîtrise l'anglais. Matsuzakagyu Yakiniku M : 1-1-19 Namba, Chūō-ku, Osaka. 542-0076, T +81 (0)6 6211 2917 [www.matsusaka-projects.com/english](http://www.matsusaka-projects.com/english)


Carte : environ 1 880 JPY

Emblématique : Kani Doraku. Essayez le crabe - kani en japonais - chez l'une des enseignes les plus connues au Japon. Situé au cœur du quartier de Dōtonbori, le restaurant est facilement repérable grâce à son emblématique crabe géant en devanture. Décoré dans un style traditionnel japonais, Kani Doraku vous invite à retirer vos chaussures dès votre arrivée et à les placer dans une petite caisse en bois. Une fois installé devant l'une des tables basses, il vous sera suggéré une multitude de plats au crabe. La spécialité du chef est le « crabe des neiges » servi avec légumes frais, à faire griller soi-même. Vous pourrez aussi choisir parmi les menus Sazanka, Kinmokusei ou Tsuwabuki pour goûter au crabe sous toutes ses formes - grillé, en beignet, en tempura, ou en sushi ! 1-6-18 Dōtonbori, 542-0071. Tel : (0)6 6211 8975, environ 1 500 JPY. <https://douraku.co.jp/kansai/honten/>



# Amemura

Contraction d'Amerikamura, c'est un autre lieu incontournable du quartier de Namba. C'est un quartier devenu le plus branché de la cité. C'est ici que la jeunesse locale se retrouve pour son shopping, manger ou sortir. Ambiance pop et éclectisme garantie.



### Vibrez dans le quartier de Amemura le jour...

Lieu de naissance des dernières tendances de la culture pop nippone, ce quartier regorge de boutiques de vêtements et d'accessoires de mode que vous ne verrez probablement nulle part ailleurs. À votre arrivée, vous sillonnez les rues étroites aux vitrines vintage. Très vite, vous ressentez l'atmosphère qui s'en dégage : tout paraît excentrique et décalé, depuis les tenues portées par les habitants, jusqu'aux lampadaires en forme de personnages minimalistes. Partout où votre regard se porte, vous ne voyez que des échoppes aux styles hétéroclites : gothique, reggae, tribal, manga, militaire... Dans chacun de ces magasins, se cachent de jeunes créateurs ambitieux qui font le dynamisme de la mode japonaise.

Vous poussez maintenant une porte intrigante, pas plus haute qu'une table, et entrez comme par magie dans le monde fantasmagorique de la boutique « Alice on Wednesday ». Vous voilà au beau milieu d'une vaste salle blanche avec des sucreries et des biscuits partout, des bijoux et tous les accessoires rappelant l'univers de l'écrivain pour enfants Lewis Carroll. Un must-see. Alice on Wednesday: Asahi Plaza Shinsaibashi 2-12 Nishishinsaibashi, Chuo-ku, 542-0086, +81 6-6211-6506 ...et jusqu'au bout de la nuit !

Commencez votre périple nocturne à Sankaku Koen (Triangle Park) le cœur battant d'Amemura. C'est là l'endroit parfait pour se mélanger aux locaux et débiter votre soirée. Lieu de rassemblement de toute la jeunesse d'Osaka, cette grande place accueille défilés de mode, concerts et spectacles hip-hop.

Installez-vous au Bar Nayuta et sirotez un cocktail tout en observant les dernières tendances de la mode. 1-6-17 Nishishinsaibashi, Chuo-ku, 542-0086, T 6-6210-3615

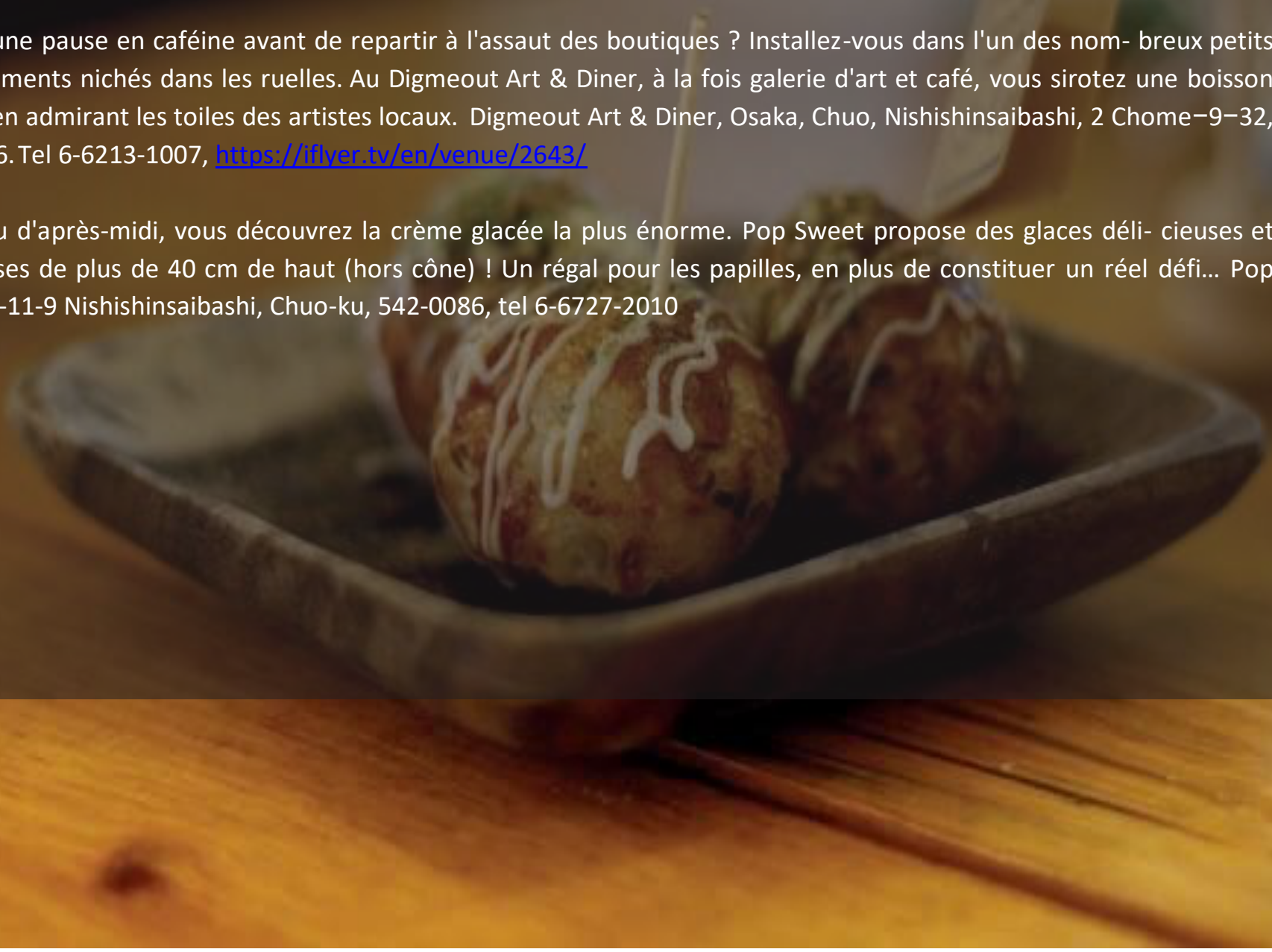
Puis prenez le chemin du Ghost Ultra Lounge, l'un des clubs les plus animés de la ville. On y danse dans un univers design et luxueux sur les beats de DJ de renommée internationale. 2-17-3 Nishishinsaibashi, Ark Shinsaibashi WEST B1F, Chuo-ku 542-0086, T :62 14-0545 <https://www.ghostosaka.com>

## Les bonnes adresses d'Amemura à l'heure des repas :

Côté assiette, ce quartier si spécial se distingue par son incroyable takoyaki, un met typique à base de pieuvre grillée enrobée d'une pâte frite. À la pause déjeuner, faites une halte au Kogaryu's. Autrefois simple restaurant de quartier, il sert désormais le meilleur takoyaki de la ville. Kogaryu's, 2-18-4 Nishishinsaibashi, Chuo Ward, 542-0086, +81 6-6211-0519

Envie d'une pause en caféine avant de repartir à l'assaut des boutiques ? Installez-vous dans l'un des nombreux petits établissements nichés dans les ruelles. Au Digeout Art & Diner, à la fois galerie d'art et café, vous sirotez une boisson chaude en admirant les toiles des artistes locaux. Digeout Art & Diner, Osaka, Chuo, Nishishinsaibashi, 2 Chome-9-32, 542-0086. Tel 6-6213-1007, <https://iflyer.tv/en/venue/2643/>

En milieu d'après-midi, vous découvrez la crème glacée la plus énorme. Pop Sweet propose des glaces délicieuses et onctueuses de plus de 40 cm de haut (hors cône) ! Un régal pour les papilles, en plus de constituer un réel défi... Pop Sweet, 2-11-9 Nishishinsaibashi, Chuo-ku, 542-0086, tel 6-6727-2010



# Le quartier insolite de Shinsekai au sud-est de Namba : un « nouveau monde » d'autrefois.

Shinsekai se trouve à environ 3km d'Amemura. Le quartier est desservi par les stations de métro Tennoji et Shin Imamiya, entre autres. Le quartier devient tendance mais reste plus paisible que celui de Namba.

Depuis 1912, Shinsekai est un monde à part qui dévoile ses charmes d'antan. Ici, le temps semble s'être arrêté. Alors qu'elle accueille l'exposition industrielle nationale en 1903, la ville d'Osaka s'engage dans une modernisation de grande ampleur et assiste, en 1912, à la naissance de Shinsekai. Inspiré de Paris et de Coney Island, le quartier convie les curieux à découvrir ses ruelles figées dans le passé.

Tandis que les néons des enseignes éclairent votre chemin, vous flânez entre les devantures bigarrées des boutiques et des restaurants qui, depuis les années 1960, ont conservé leur allure délicieusement kitsch et désuète. Tandis que de nombreuses reproductions du Billiken (statues réalisées par l'artiste américaine Florence Pretz) émaillent votre parcours, vous repérerez au bout de l'allée principale, l'imposante tour Tsūtenkaku qui reste encore aujourd'hui un symbole de la prospérité d'Osaka. Shinsekai, Ebisuhigashi, Naniwa-ku, 556-0002.

Restos coup de cœur : le restaurant de pêche Zauo Namba Honten où une fois installé à votre table, vous lancez une ligne pour attraper votre propre poisson. Des dorades rouges et des flets nagent dans l'eau juste au-dessous de vous. Si vous réussissez à en attraper un, donnez-le au personnel du restaurant. On vous demandera de choisir la manière dont vous voulez qu'il soit préparé : en sashimi, en sushi, grillé, poêlé ou frit en temps.

[https://zauonamba.com/en-us/?utm\\_source=google&utm\\_medium=meo](https://zauonamba.com/en-us/?utm_source=google&utm_medium=meo)



### Cours de cuisine à Osaka :

Tout proche de la tour Tsūtenkaku, des Chefs en herbe souhaitent partager leur passion pour la cuisine nippone. Eat osaka est ouvert depuis 2014 et propose des cours de cuisine de groupe ou en privé, dans un cadre typiquement japonais. Les cours de cuisine sont en anglais. Réservation nécessaire. Tel (+81) 80 5325 8975

1-4-7 Ebisu-higashi, Naniwa-ku, 〒556-0002 <https://www.eatosaka.com>

### La bonne adresse à Shinsekai à l'heure des repas :

Incontournable : Shinsekai Ganso Kushikatsu Daruma Tsutenkatsu.

Plongez au cœur d'une adresse typiquement japonaise qui sert les traditionnels kushikatsu. Ces petites brochettes, piquées sur des bâtonnets de bambou, sont réalisées à base de porc, de bœuf, de poulet, de fruits de mer ou de légumes. Elles sont ensuite passées dans de la farine, du jaune d'œuf, de la panure, puis directement frites et accompagnées d'une délicieuse sauce maison ou tout simplement avec du sel. Si vous le souhaitez, agrémenter votre plat d'une bière locale. En prenant place devant le long comptoir en bois, vous serez immédiatement plongé dans l'ambiance et vous ne vous lasserez pas de l'étonnante chorégraphie des serveurs qui apportent les plats. Adresse connue et reconnue par tous les Japonais, il vous faudra patienter quelques minutes à l'extérieur, avant d'avoir une table, 2-3-9 Ebisu Higashi, Naniwa-ku, 556-0002, tel : (0)6 6645 7056, [www.kushikatu-daruma.com/tenpo\\_sinsekai\\_honten](http://www.kushikatu-daruma.com/tenpo_sinsekai_honten) environ 1 500 JPY

# Les jardins de Tennoji, le château d'Osaka & le musée d'Histoire, au cœur des quartiers traditionnels

Accessible depuis la station de Tennoji, cet arrondissement plus traditionnel est situé au sud-est de Namba, où palpite le cœur du Japon avec son plus vieux temple bouddhiste Shi Tennō-ji et le parc de Tennōji (28 hectares). Au sein de ce dernier, c'est toute l'esthétique du jardin japonais qui s'offre à vous, avec son bassin peuplé de tortues et de carpes, ses nénuphars, ses arbustes centenaires taillés, ses cerisiers en fleurs, ses petits ponts et bien sûr, son pavillon de thé.




## Le Château d'Osaka :

Célèbre édifice historique, le château a été construit une première fois en 1563. Il y résonne depuis toujours le fracas des armes qui porteront l'homme d'État Toyotomi Hideyoshi, fils de paysan, au pouvoir absolu. Au XVI<sup>e</sup> siècle, le Japon était l'empire du chaos. Grâce à son sens de la stratégie militaire, Toyotomi Hideyoshi réunifia l'Ar- chipel, et tenta de le pacifier mais en vain.

Surnommé « tête de singe » en raison de sa très grande laideur, Hideyoshi fit construire le magnifique château d'Osaka en 1583. Plusieurs fois détruit et reconstruit au fil des siècles, le château sera le théâtre de nombreuses luttes de pouvoir. Devenu musée, il recèle nombre de trésors : des armes, des armures, des paravents illustrant l'histoire sanglante du pays, de magnifiques objets en laque, des portraits ou encore des lettres écrites par le maître des lieux.

Sa position géographique au centre-ville et son vaste parc (1 km<sup>2</sup>) en font le « Central Park » d'Osaka. Château d'Osaka, 1-1 Osakajo, Chūō-ku, 540-0002, tel : (0)6 6941 3044, [www.osakacastle.net/english](http://www.osakacastle.net/english)





## Le musée d'Histoire :

Il fait face au château (à 1km, 15mn de marche). Dans cet immeuble très moderne de dix étages, vous apprendrez l'histoire de la ville de A à Z, depuis ses origines jusqu'à aujourd'hui. Vous pourrez admirer, depuis ses baies vitrées le château d'Osaka et son parc. Vous découvrirez une reconstitution à taille réelle du palais de Naniwa (érigé sous le règne de l'empereur au VIIe siècle), des maquettes, des estampes, des illustrations et le tout accompagné de vidéos.

Les thèmes abordés au cours de la visite sont variés : le développement économique, industriel et culturel d'Osaka depuis le Moyen-Âge jusqu'à nos jours, en passant par l'époque Edo quand la ville était encore le garde-manger du

Japon. Vous admirerez notamment des figurines mettant en scène des femmes en kimonos dans leur vie quotidienne. Des thèmes pour le moins universels qui vous aideront à mieux appréhender l'histoire du pays tout entier.

Musée d'Histoire d'Osaka, 4-1-32 Otemae, Chuo-ku, 540-0008, Tel : (0)6 6946 5728 <https://www.osakamushis.jp>

Une anecdote amusante : en 2017, Osaka, après une soixantaine d'année de jumelage avec sa ville sœur San Francisco, décide de rompre ce lien après que la ville californienne ait accepté la donation d'une statue symbolisant les femmes de réconfort.

## Le Kema Sakuranomiya Park

La promenade le long des berges de la rivière Okawa est très agréable. Le parc offre un spectacle extraordinaire, durant la période du hanami (festival des cerisiers en fleur). Bon à savoir : au printemps, le parc est envahi par touristes et locaux au moment de la période du Sakura, lorsque les quelques 4 700 cerisiers y fleurissent. Il est même parfois difficile de s'y frayer un chemin.

Kema Sakuranomiya Park, Nakano-cho, Miyakojima-ku, 534-0027. Tel : +81 (0)6 6312 8121



À l'extérieur de la ville pour un bol d'air pur garantie :

Une randonnée au mont Kongō.

Situé entre la préfecture d'Osaka et celle de Nara, le mont Kongō, dont le point culminant se situe à 1 125 mètres d'altitude, se révèle un formidable endroit pour la randonnée. Une dizaine de chemins sont praticables, au détour desquels vous découvrirez de merveilleux paysages, mais aussi des trésors de la culture japonaise tels que des temples ou des vestiges archéologiques.

Au cours de votre ascension, arrêtez-vous pour admirer le sanctuaire Katsuragi ou le temple Temporinji. Ce dernier a été ouvert il y a plus de 1 300 ans par un ascète. Traversez ce qu'il reste de Chihaya, construit par un samouraï japonais, puis, lorsqu'un panorama s'offre à vous, prenez une pause devant l'immensité des paysages qui se déploient sous vos yeux.

Pour accéder au mont Kongō, prendre un bus à la station Kawachi-Nagano en direction du téléphérique Kongosan. Le départ du téléphérique se trouve à quelques minutes à pied de l'arrêt du bus. Mont Kongō, Oaza, Chihaya-Akasa-ka-mura, Minami-Kawachi-gun, 585-0051, Tel : +(0)7 21740128

<https://en.osaka-info.jp/spot/mount-kongo-viewing-platform/>



## Awaji l'île aux parfums, à deux heures d'Osaka :

Située face à Osaka, l'île d'Awaji offre un paysage sauvage et authentique. Célèbre pour ses plages et sa pêche, elle est surtout fréquentée par des Japonais en villégiature. Très réputées pour son sable fin, les plages de l'île font le délice des habitants d'Osaka qui s'y pressent dès les premiers rayons de soleil, de même qu'ils aiment se rendre dans les nombreux golfs verdoyants.

Avec sa forme triangulaire, Awaji est la plus grande île de la mer intérieure de Seto. C'est d'ici que provient près de 70 % du Koh (l'encens japonais de qualité supérieure), le climat et les vents d'ouest garantissant un séchage optimal de la précieuse résine. [5]

Lors de votre visite à Awaji, arrêtez-vous au Shingonshu Honpukuji, « le Temple d'eau », construit par l'architecte Tadao Andō. Il s'agit d'un sanctuaire enfoui dans les profondeurs de la terre et recouvert d'un toit d'eau, le tout entouré d'un complexe de 28 hectares. On y trouve un hôtel, un amphithéâtre extérieur (pouvant accueillir des congrès de plus de 3000 personnes) et mémorial aux victimes du tremblement de terre de Kobe de 1995. Une architecture grandiose et spectaculaire en béton gris en parfaite harmonie avec la nature environnante. Honpukuji « Temple d'eau » : 1310 Ura, Awaji| Préfecture de Hyōgo 656-1541. <https://www.japan.travel/fr/fr/>

# Comment vous déplacer à Osaka ?

**En métro** : la ligne “JR Osaka Loop” dessine une boucle autour des principaux arrondissements et peut se révéler utile pour traverser Osaka en évitant les zones centrales les plus fréquentées. Elle dessert 19 stations, dont 12 de correspondances. Les lignes de métro opèrent de 05h00 à minuit.

**En ferry** : Ils constituent aussi une manière amusante de voyager le long de la baie d'Osaka pour découvrir ses paysages. Les ferrys desservent plusieurs attractions touristiques.

**En bus** : il existe également un important réseau de bus, mais la circulation peut-être très dense et lente d'un point à un autre de la ville.

**En vélo** : la plupart des habitants d'Osaka se déplacent à vélo, car la ville est plane. Il est conseillé de rouler sur les trottoirs pour ne pas vous tromper de sens. La conduite et la priorité au Japon sont à gauche.

## Bon à savoir : Umeda station & Osaka station ou bien Shin-Osaka ?

La gigantesque Osaka station et la station de métro d'Umeda, sont en fait réunies en une seule et même gare (la gare centrale d'Osaka) à l'intérieur d'un énorme complexe commerciale souterrain et en surface. La gare est située au centre du quartier d'Umeda au nord de la ville. Cet arrondissement est aussi le quartier des affaires, des grands magasins et de bons nombres de grands hôtels.



Attention ! vous voyagez en shinkansen, train à grande vitesse ?

Il faudra alors vous rendre à la gare de Shin-Osaka d'où partent et arrivent tous les shinkansen (pour/de Tokyo, Kyôto, Nagoya, Hiroshima ou Fukuoka). Depuis Umeda station & Osaka station prenez le train express (le Kyoto Line Rapid Service et le Special Rapid Service) pour vous y rendre. Le trajet entre les deux gares est rapide puisqu'il n'y a qu'un arrêt entre les deux.

La passe de metro et bus "Enjoy Eco Card" : au prix de 800 yens environ pour la journée, par personne, elle vous donne l'accès illimité aux transports en bus et métro à Osaka ainsi qu'au tram de la ligne Nanko Port Town. (Par exemple, prenez la journée pour la visite de Tsutenkaku, du temple Shitennoji, le circuit du bus Suijo Aqua-liner et la montée à l'Umeda Sky Building). La passe s'achète dans les stations de métro à Osaka et à bord des bus municipaux.



**Bon à savoir :** aucun pass ne couvre tous les transports car les lignes de trains, métro, bus et ferrys appartiennent toutes à des compagnies privées et différentes. Vérifier votre itinéraire avant d'acheter un pass qui pourrait vous convenir. Sinon, achetez vos billets à l'unité. À Osaka, les informations liées au transport sont souvent en anglais. <https://fr.osaka-info.jp/information/ticket/travel-passes/>

Pour aller à Kobe depuis Shin-Ōsaka : Shin Osaka – Sanomiya. Trajet de 30mn

Pour aller à Nara depuis Shin-Ōsaka : Shin-Osaka - Namba (métro ligne midosuji line)  
- Osaka Namba - Nara Kintetsu (Train Kintetsu line). Trajet de 60mn

Pour aller à l'aéroport : vérifiez d'abord de quel aéroport part votre vol. Il existe deux aéroports à Osaka. L'un au sud, l'autre au nord. Les deux aéroports desservent des destinations nationales et internationales

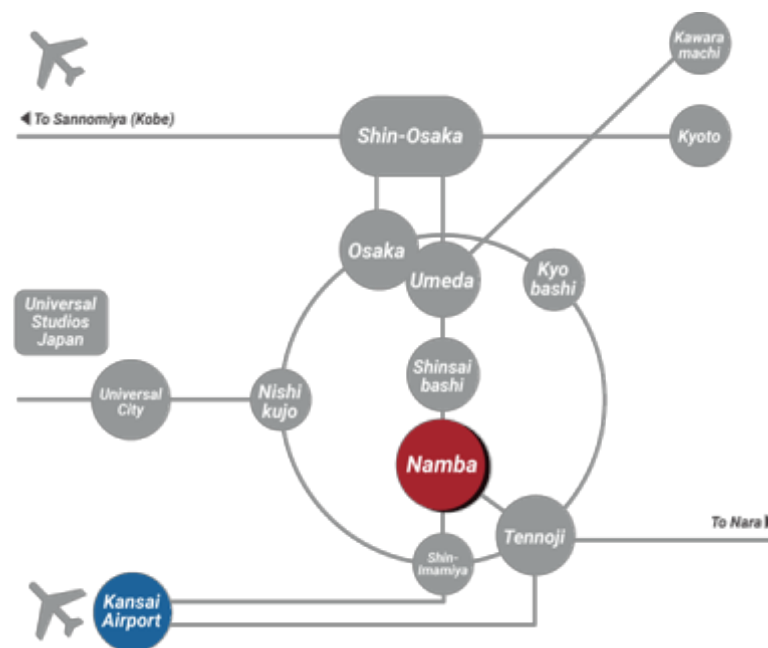
L'aéroport Kansai (KIX) est situé sur une île artificielle au sud de la ville. En bus, compter environ 1h30 selon la circulation et 50mn en train selon votre point de départ en ville.

L'aéroport d'Osaka Itami (ITM), plus communément appelé, aéroport d'Osaka, est situé au nord de la ville. Bien que beaucoup plus proche du centre-ville, l'aéroport d'Osaka peut paradoxalement être plus difficile d'accès, du fait de sa mauvaise desserte ferroviaire. (Compter également 50mn en raison du trafic dense)

### Bon à savoir pour les aéroports :

Pour KIX : le JR West opère le limited express Haruka (et pas « Haruka Express » comme on l'entend souvent) reliant le terminal 1 de KIX aux gares de Shin-Osaka et Kyoto (réservation non obligatoire sur le Haruka). Nankai Electric opère le Nankai Airport Express, qui relie KIX à la gare de Namba, d'où l'on peut ensuite prendre le métro d'Osaka. (Trajet d'environ 50mn).

Pour Osaka ITM : inutile de se compliquer la vie avec de longs changements : le moyen le plus pratique pour rejoindre l'aéroport d'Osaka-Itami reste le bus, particulièrement fréquent en journée. Des liaisons régulières sont assurées depuis les gares d'Osaka et de Shin-Osaka (environ 25 minutes), Kyoto (50 minutes), Nara (60 minutes) et Kobe (40 minutes). Un service de bus relie également l'aéroport de Kansai à celui d'Osaka-Itami.



**L'Exposition universelle 2025**, accueillie par la ville d'Osaka sur l'île artificielle de Yumeshima jusqu'au 13 octobre, s'inscrit dans la tradition des grandes expositions mondiales, dans la lignée de celle de 1970 organisée au même endroit. Placée sous le thème de « la société du futur », cette édition met en lumière les avancées en intelligence artificielle, en exploration spatiale et en biotechnologie, dans un cadre architectural spectaculaire dominé par le plus grand anneau en bois du monde, symbole de rassemblement et d'innovation

Voici des sources officielles en français pour obtenir des informations sur l'Exposition universelle d'Osaka 2025. Ces sites fournissent des informations officielles et actualisées sur l'Exposition universelle d'Osaka 2025.

---

#### **FR France à l'Expo 2025 Osaka**

Le site officiel du Pavillon France présente le projet français à l'Expo 2025, avec des informations sur les expositions, les événements et les partenaires. ([franceosaka2025.fr](http://franceosaka2025.fr))

---

#### **CA Canada à l'Expo 2025 Osaka**

Le site officiel du Canada à l'Expo 2025 fournit des détails sur la participation canadienne, le pavillon, les horaires d'ouverture et les informations pratiques. ([canadaexpo2025.ca](http://canadaexpo2025.ca))([canadaexpo2025.ca](http://canadaexpo2025.ca))

---

#### **JP Association japonaise pour l'Exposition Universelle de 2025**

Le site officiel de l'Association japonaise pour l'Expo 2025 offre des informations générales sur l'événement, les pays participants et les actualités liées à l'Exposition. ([expo2025.or.jp](http://expo2025.or.jp))

---

Sources : <https://www.japan.travel/fr/destinations/kansai/>  
<https://fr.osaka-info.jp>